

Материалы о банкнотах Банка России

Банк Глобус (АО) представляет информацию о банкнотах Банка России, находящихся в обращении и являющихся законным средством платежа на территории Российской Федерации.

С дополнительной информацией можно ознакомиться на официальном сайте Банка России в информационно-телекоммуникационной сети «Интернет» в разделе «Наличное денежное обращение» или воспользоваться Мобильным приложением «Банкноты Банка России».

Мобильное приложение «Банкноты Банка России»

Мобильное приложение содержит информацию о всех банкнотах Банка России, находящихся в обращении, и их защитных признаках.


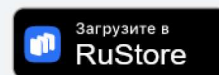

Банкноту можно найти в каталоге или определить год выпуска и модификации банкноты, наведя на нее камеру мобильного телефона.

Приложение не проверяет подлинность банкнот. В нем есть информация об основных защитных признаках всех банкнот: проверяемых на просвет, при увеличении, на ощупь или при изменении угла наблюдения. Приложение покажет, где именно на банкнотах расположены эти признаки, и как они должны выглядеть.

Приложение позволяет определять номинал банкнот Банка России людям с нарушениями зрения и слуха. Для этого необходимо включить в мобильном устройстве функцию «Чтение с экрана».

Описание всех банкнот и их защитных признаков представлены на русском и английском языках.

Доступно на платформах Android и iOS





НА ПРОСВЕТ



1 В бумагу внедрена прозрачная защитная нить шириной 1 мм. На просвет на защитной нити видны повторяющиеся сочетания букв и цифр «ЦБР 5», имеющие наклонное начертание, вертикальное смещение и выполненные в прямом и перевернутом изображении.




2 На просвет фрагменты орнаментальной полосы на лицевой и оборотной стороне точно совмещаются, образуя цельный рисунок, неокрашенные элементы заполняются цветом фрагментов противоположной стороны.



3 Водяные знаки расположены на купонных полях банкноты: на узком — цифровое обозначение номинала, на широком — Софийский собор в Великом Новгороде. На просвет видны участки как более темные, так и более светлые по сравнению с общим фоном бумаги. На водяном знаке, расположенном на широком купонном поле, отчетливо заметны плавные переходы тонов от темных к светлым.



ПРИ НАКЛОНЕ



4 При рассматривании банкноты под острым углом видны буквы «PP». В зависимости от ориентации банкноты буквы выглядят светлыми на темном фоне или темными на светлом фоне.



НА ОЩУПЬ



5 Текст «Билет Банка России», метка для людей с ослабленным зрением и цифра «5» имеют повышенный рельеф.



ПРИ УВЕЛИЧЕНИИ

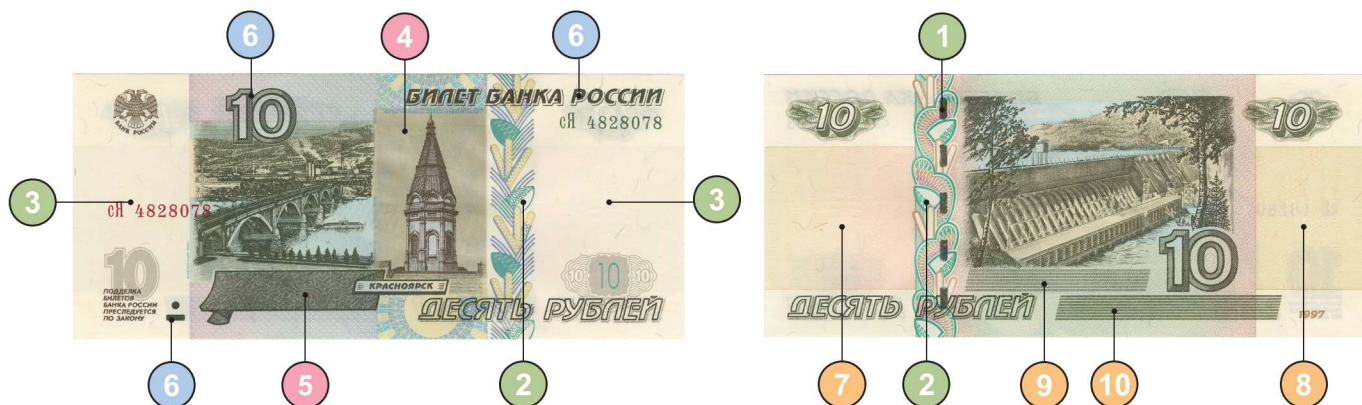


6 Горизонтальные двойные полосы состоят из микротекста (светлых повторяющихся букв «ЦБР» и цифры «5»).



8 Рисунки из тонких линий.





НА ПРОСВЕТ



В бумагу внедрена металлизированная ныряющая защитная нить, пять участков которой выходят на поверхность банкноты с оборотной стороны. На просвет защитная нить выглядит сплошной темной полосой.



Водяные знаки расположены на купонных полях банкноты: на узком — цифровое обозначение номинала, на широком — часовня в г. Красноярске. На просвет видны участки как более темные, так и более светлые по сравнению с общим фоном бумаги. На водяном знаке, расположенном на широком купонном поле, отчетливо заметны плавные переходы тонов от темных к светлым.



На просвет фрагменты изображений на лицевой и оборотной стороне точно совмещаются, образуя цельный рисунок, неокрашенные элементы заполняются цветом фрагментов противоположной стороны.



НА ОЩУПЬ




Текст «Билет Банка России», метка для людей с ослабленным зрением и число «10» имеют повышенный рельеф.



ПРИ НАКЛОНЕ




При наблюдении под острым углом к поверхности банкноты на однотонном поле появляются многоцветные полосы.




При рассматривании банкноты под острым углом видны буквы «PP». В зависимости от ориентации банкноты буквы выглядят светлыми на темном фоне или темными на светлом фоне.



ПРИ УВЕЛИЧЕНИИ



Рисунки из тонких линий.

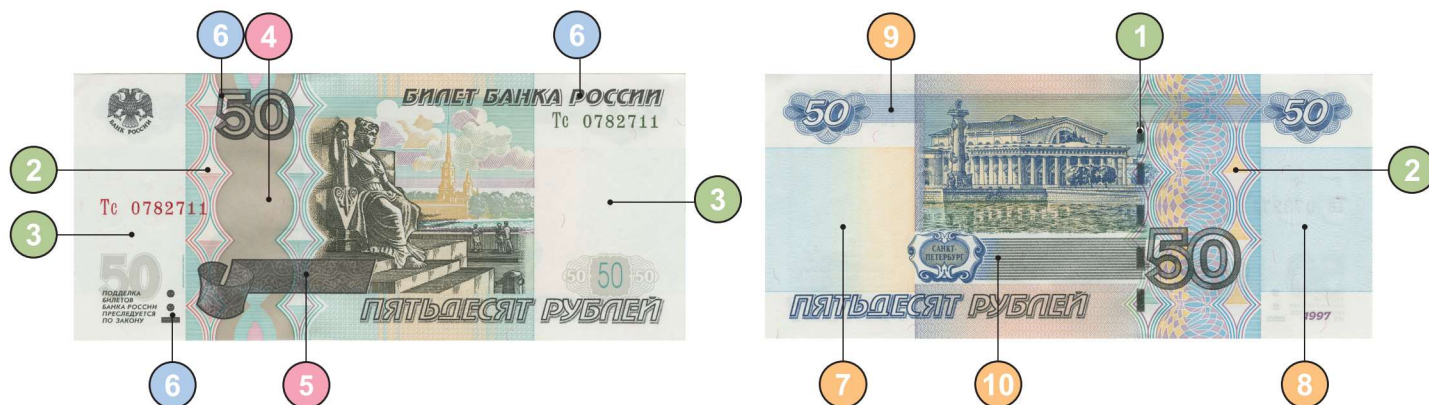


Горизонтальные двойные полосы состоят из микротекста (темного повторяющегося числа «10»).



Горизонтальные полосы состоят из микротекста (светлых повторяющихся букв «ЦБР» и числа «10»).






НА ПРОСВЕТ



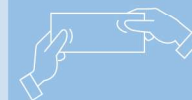
В бумагу внедрена металлизированная ныряющая защитная нить, пять участков которой выходят на поверхность банкноты с оборотной стороны. На просвет защитная нить выглядит сплошной темной полосой.



Водяные знаки расположены на купонных полях банкноты: на узком — цифровое обозначение номинала, на широком — Петропавловский собор в г. Санкт-Петербурге. На просвет видны участки как более темные, так и более светлые по сравнению с общим фоном бумаги. На водяном знаке, расположенном на широком купонном поле, отчетливо заметны плавные переходы тонов от темных к светлым.



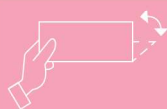
На просвет фрагменты изображений на лицевой и оборотной стороне точно совмещаются, образуя цельный рисунок, неокрашенные элементы заполняются цветом фрагментов противоположной стороны.




НА ОЩУПЬ



Текст «Билет Банка России», метка для людей с ослабленным зрением и число «50» имеют повышенный рельеф.



ПРИ НАКЛОНЕ



При наблюдении под острым углом к поверхности банкноты на однотонном поле появляются многоцветные полосы.



При рассматривании банкноты под острым углом видны буквы «PP». В зависимости от ориентации банкноты буквы выглядят светлыми на темном фоне или темными на светлом фоне.



ПРИ УВЕЛИЧЕНИИ



Рисунки из тонких линий.

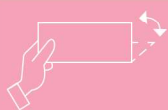
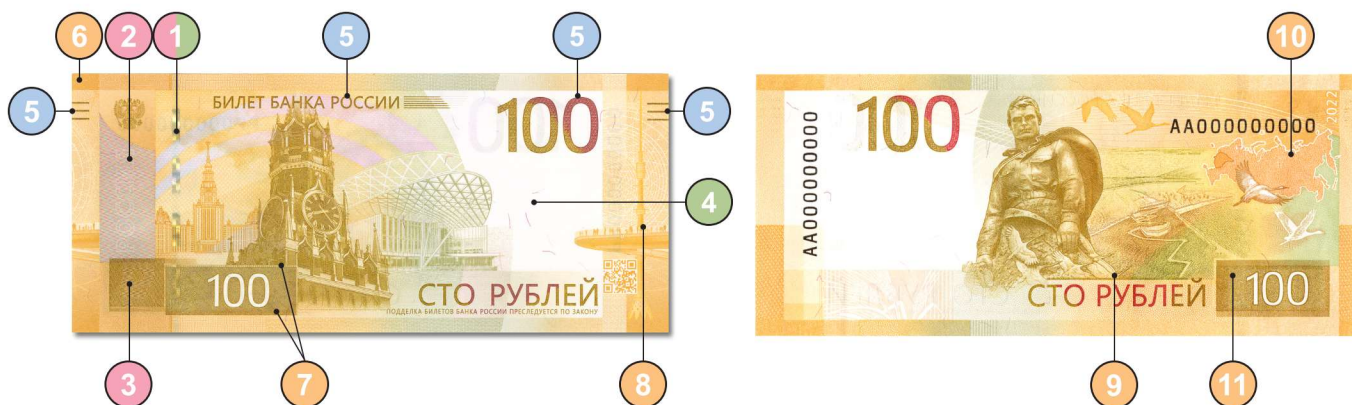


Горизонтальные полосы состоят из микротекста (темного повторяющегося числа «50»).




Горизонтальные полосы состоят из микротекста (светлых повторяющихся букв «ЦБР» и числа «50»).







ПРИ НАКЛОНЕ



При наклоне банкноты от себя/к себе на фрагментах защитной нити, выходящих на поверхность банкноты, наблюдается перемещение блестящих прямоугольных элементов вверх и вниз в противоположных направлениях друг относительно друга. Под острым углом наблюдения визуализируется цветное изображение символа рубля на радужном фоне.



На однотонном поле при изменении угла зрения становится видимым число «100», каждая цифра которого имеет свою окраску. При повороте банкноты на 180° (без изменения угла зрения) окраска каждой цифры меняется.




При изменении угла зрения становится видимым символ рубля, который в зависимости от расположения банкноты выглядит темным на светлом фоне или светлым на темном фоне.



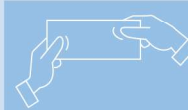
НА ПРОСВЕТ




Защитная нить имеет вид темной полосы со светлым повторяющимся числом «100».



К многоугольному водяному знаку, выполненному с плавными переходами от светлых участков к темным, примыкает высокосветлое число «100» с контрастными темными фрагментами.




НА ОЩУПЬ



Текст «Билет Банка России», штрихи по краям банкноты и число «100» имеют повышенный рельеф.

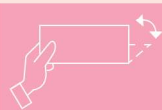
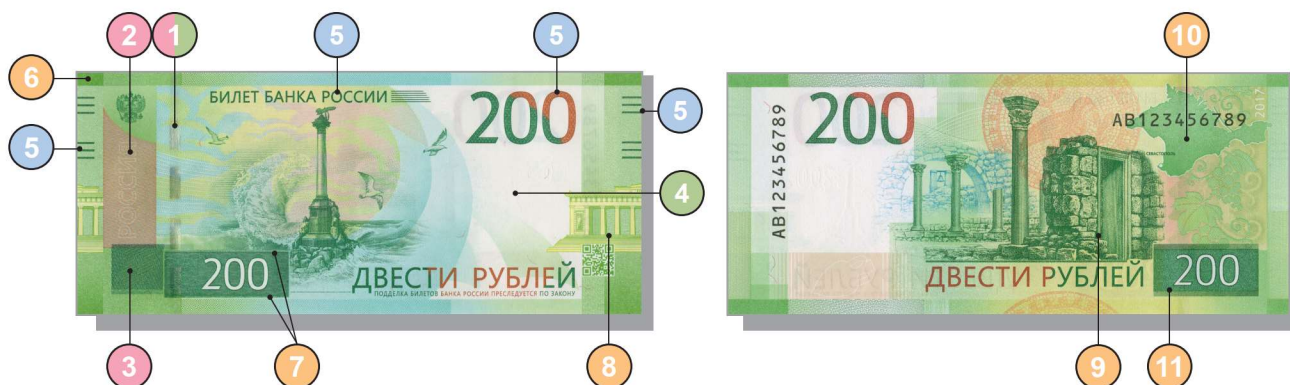


ПРИ УВЕЛИЧЕНИИ




Часть фрагментов изображения содержит надписи и мелкие графические элементы, включая изображения часовни, шлема и щита древнерусского воина, подковы, самовара, пряника, колосьев, числа «100» и телевизионного оборудования.






ПРИ НАКЛОНЕ



При повороте банкноты от себя/к себе на фрагментах защитной нити, выходящих на поверхность банкноты, наблюдается перемещение блестящих прямоугольных элементов вверх и вниз в противоположных направлениях друг относительно друга. Под острым углом наблюдения визуализируется цветное изображение символа рубля на радужном фоне.




На однотонном поле при изменении угла зрения становится видимым число «200», каждая цифра которого имеет свою окраску. При повороте банкноты на 180° (без изменения угла зрения) окраска каждой цифры меняется.



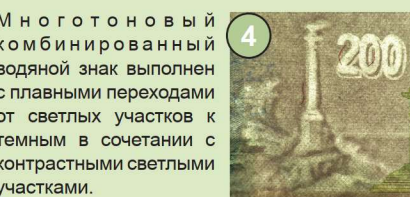
При изменении угла зрения становится видимым символ рубля, который в зависимости от расположения банкноты выглядит темным на светлом фоне или светлым на темном фоне.



НА ПРОСВЕТ




Защитная нить имеет вид темной полосы со светлым повторяющимся числом «200».



Многоцветный комбинированный водяной знак выполнен с плавными переходами от светлых участков к темным в сочетании с контрастными светлыми участками.





НА ОЩУПЬ



Текст «Билет Банка России», штрихи по краям банкноты и число «200» имеют повышенный рельеф.



ПРИ УВЕЛИЧЕНИИ

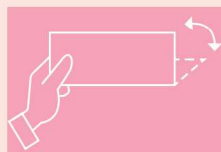



Часть фрагментов изображения содержит мелкие графические элементы, включая надписи, орнаменты, изображения представителей флоры и фауны полуострова Крым.

Банк России напоминает, что для надежного определения подлинности банкноты необходимо проверить не менее трех защитных признаков.

Информация об оформлении и признаках подлинности денежных знаков Банка России размещена на официальном сайте Банка России: <http://www.cbr.ru>

500 РУБЛЕЙ ОБРАЗЦА 1997 ГОДА МОДИФИКАЦИЯ 2010 ГОДА



ПРИ НАКЛОНЕ





1 На фрагменте защитной нити, выходящей на поверхность бумаги на лицевой стороне банкноты в окне фигурной формы, при наклоне банкноты видны либо повторяющиеся изображения чисел «500», либо радужный блеск без изображения.



2 На однотонном поле при наклоне банкноты появляется число «500», каждая цифра которого имеет свою окраску. При повороте банкноты (без изменения угла зрения) окраска каждой цифры меняется.

При рассматривании в УФ-свете наблюдаются аналогичные эффекты.



НА ПРОСВЕТ

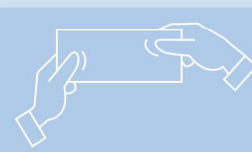


3 На полутоновом водяном знаке (портрет Петра I) есть участки как светлее, так и темнее фона бумаги, плавно переходящие друг в друга. Рядом с портретом находится светлый водяной знак — число «500», которое имеет участки более светлые, чем остальные фрагменты водяного знака.

4 При рассматривании банкноты против источника света справа от изображения парусника наблюдается число «500», выполненное абсолютно ровными параллельными рядами микроотверстий, неосязаемых на ощупь.



5 С оборотной стороны банкноты в зоне защитной нити видны тёмные повторяющиеся числа «500», разделённые ромбами. При рассматривании на просвет числа и ромбы выглядят светлыми на тёмном фоне.



НА ОЩУПЬ

6 Тонкие штрихи по краям купонных полей банкноты, метка для людей с ослабленным зрением и текст «БИЛЕТ БАНКА РОССИИ» имеют повышенный рельеф, воспринимаемый на ощупь.



ПРИ УВЕЛИЧЕНИИ



7 В верхней и нижней частях декоративной ленты расположены строки с микротекстом.



8 Изображение здания морского вокзала в г. Архангельске состоит из отдельных мелких графических элементов.

Банкноты Банка России образца 1997 года номиналом 500 рублей модификации 2010 года обязательны к приёму по нарицательной стоимости во все виды платежей всеми организациями, учреждениями и предприятиями, независимо от формы собственности и сферы деятельности.

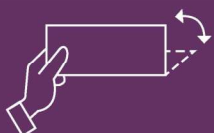
Банкноты номиналом 500 рублей модификации 2010 года находятся в обращении на территории Российской Федерации наравне с другими банкнотами номиналом 500 рублей образца 1997 года, включая модификации 2001 г. и 2004 г.

Банк России напоминает, что для надёжного определения подлинности банкнот необходимо проверить не менее трёх защитных признаков.

Более полная информация об оформлении и признаках подлинности банкнот и монет Банка России размещена в сети Интернет по адресу:
<http://www.cbr.ru>
http://www.cbr.ru/bank-notes_coins/bank-notes




1000 РУБЛЕЙ ОБРАЗЦА 1997 ГОДА МОДИФИКАЦИЯ 2010 ГОДА



ПРИ НАКЛОНЕ



1 Яркая блестящая горизонтальная полоса, видимая под прямым углом зрения в середине герба г. Ярославля, при наклоне банкноты перемещается от середины изображения герба вверх или вниз.



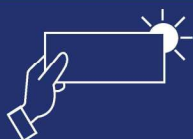
4 На фрагменте защитной нити, выходящей на поверхность бумаги на лицевой стороне банкноты в окне фигурной формы («витражном окне»), при наклоне банкноты наблюдаются либо повторяющиеся изображения чисел «1000», либо радужный блеск без изображения.



6 На однотонном поле зеленого цвета при наклоне банкноты появляются голубые и жёлтые полосы, которые выглядят продолжением цветных полос, наблюдаемых постоянно на более тёмном участке в нижней части поля.



Наблюдаемое под прямым углом в УФ-свете одноцветное свечение поля при наклоне банкноты сменяется свечением полос зелёного и красного цвета.



НА ПРОСВЕТ



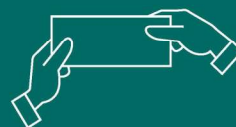
2 Полутонный водяной знак (портрет Ярослава Мудрого) дополнен светлым водяным знаком (число «1000»), который имеет более светлые участки по сравнению с бумагой и полутонным водяным знаком.



5 С оборотной стороны банкноты в зоне защитной нити видны тёмные повторяющиеся числа «1000», разделённые ромбами. При рассматривании на просвет числа и ромбы выглядят светлыми на тёмном фоне.



7 При рассматривании против источника света ниже герба г. Ярославля наблюдается число «1000», выполненное абсолютно ровными параллельными рядами микроотверстий, неосязаемыми на ощупь.



НА ОЩУПЬ

3 Тонкие штрихи по краям купонных полей банкноты, метка для людей с ослабленным зрением и текст «БИЛЕТ БАНКА РОССИИ» имеют повышенный рельеф, воспринимаемый на ощупь.



ПРИ УВЕЛИЧЕНИИ



8 В верхней и нижней части орнаментальной ленты на лицевой стороне банкноты расположены строки с микротекстом.

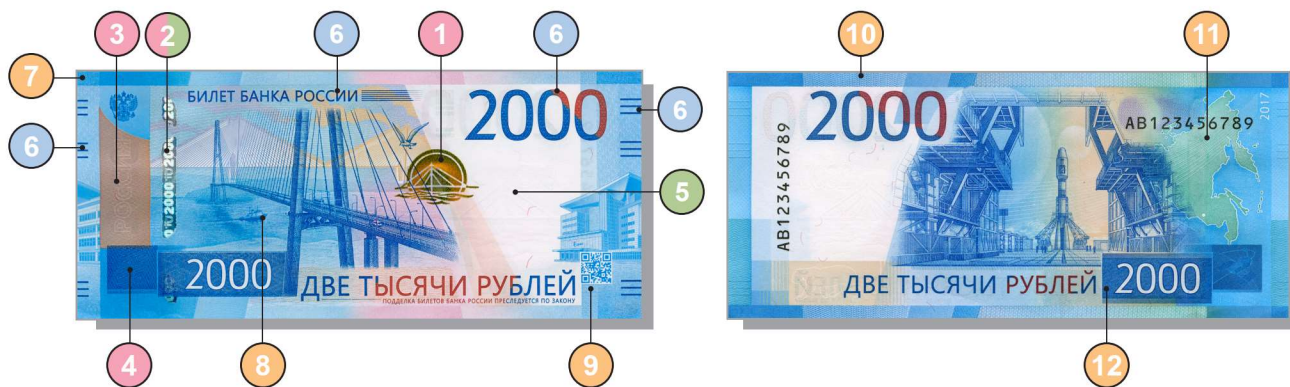
9 Изображение здания, расположенное справа от часовни на лицевой стороне банкноты, состоит из отдельных мелких графических элементов.



Банкноты Банка России образца 1997 года номиналом 1000 рублей модификации 2010 года обязательны к приёму по нарицательной стоимости во все виды платежей всеми организациями, учреждениями и предприятиями, независимо от формы собственности и сферы деятельности.

Банкноты номиналом 1000 рублей модификации 2010 года находятся в обращении на территории Российской Федерации наравне с другими банкнотами номиналом 1000 рублей образца 1997 года, включая модификацию 2004 года.

Банк России напоминает, что для надёжного определения подлинности банкнот необходимо проверить не менее трёх защитных признаков.



ПРИ НАКЛОНЕ



1 При покачивании банкноты на стилизованном изображении солнца наблюдается перемещающееся яркое блестящее кольцо.



2 При повороте банкноты от себя/к себе на защитной нити наблюдается движение отдельных цифр номинала вправо-влево друг относительно друга. Под острым углом наблюдения визуализируются повторяющиеся цветные изображения символа рубля на радужном фоне. 3D изображение символа рубля наблюдается постоянно между изображениями номинала.




3 На однотонном поле при изменении угла зрения становится видимым число «2000», каждая цифра которого имеет свою окраску. При повороте банкноты на 180° (без изменения угла зрения) окраска каждой цифры меняется.



4 При изменении угла зрения становится видимым символ рубля, который в зависимости от расположения банкноты выглядит темным на светлом фоне или светлым на темном фоне.


НА ПРОСВЕТ



2 Защитная нить имеет вид темной полосы со светлой повторяющейся аббревиатурой «ЦБРФ».


5 Многоцветный комбинированный водяной знак выполнен с плавными переходами от светлых участков к темным в сочетании с контрастными светлыми участками.

НА ОЩУПЬ



6 Текст «Билет Банка России», штрихи по краям банкноты и число «2000» имеют повышенный рельеф.


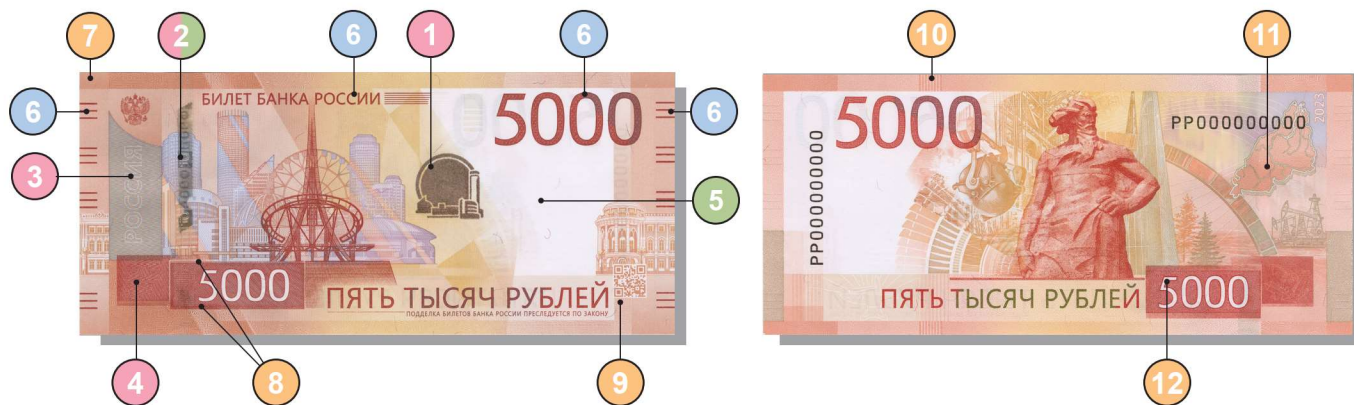
ПРИ УВЕЛИЧЕНИИ



Часть фрагментов изображения содержит мелкие графические элементы, включая надписи, орнаменты, изображения представителей флоры и фауны Дальнего Востока.

Банк России напоминает, что для надежного определения подлинности банкнот необходимо проверить не менее трех защитных признаков.


Информация об оформлении и признаках подлинности денежных знаков Банка России размещена на официальном сайте Банка России: <http://www.cbr.ru>




ПРИ НАКЛОНЕ



1 При наклоне банкноты цвет элемента меняется с золотисто-малинового на золотисто-зеленый. Под острым углом и при повороте банкноты скрытое изображение (символ рубля) проявляется в светлом или темном виде.



2 При повороте банкноты на фрагментах металлизированной защитной нити видна смена изображения числа «5000» на аббревиатуру «ЦБРФ». При покачивании банкноты наблюдается движение отдельных цифр номинала «5000» или букв «ЦБРФ». Под определенным углом видны изображения символа рубля на радужном фоне. 3D изображения символа рубля наблюдаются постоянно.



3 При наклоне банкноты на однотонном поле, содержащем слово «РОССИЯ», появляются скрытые цифры номинала. При повороте банкноты окраска каждой цифры меняется.



4 При наблюдении банкноты под острым углом виден символ рубля. При повороте банкноты символ рубля выглядит темным на светлом фоне или светлым на темном фоне.



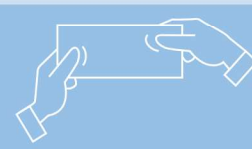
НА ПРОСВЕТ



2 Защитная нить имеет вид темной полосы со светлым повторяющимся числом «5000».



5 На просвет видны плавные переходы тонов от светлых к темным в сочетании с контрастными светлыми участками.




НА ОЩУПЬ



6 Текст «Билет Банка России», число «5000» и штрихи по краям банкноты имеют повышенный рельеф, воспринимаемый на ощупь.



ПРИ УВЕЛИЧЕНИИ



Часть фрагментов изображения содержит мелкие графические элементы (11) и микротексты (7, 8, 9, 10, 12).

Банк России напоминает, что для надежного определения подлинности банкнот необходимо проверить не менее трех защитных признаков.

Информация об оформлении и признаках подлинности денежных знаков Банка России размещена на официальном сайте Банка России: <http://www.cbr.ru>

